



Herzlich willkommen

Kostenloser Online-Workshop:
So klappen virtuelle Gruppenstunden

Freitag, 15. Jänner 2021 // 19 Uhr

Anmeldung unter: kinderfreunde.at/onlineworkshop01

Vorstellung

Klaus von den Roten Falken



- Bundessekretär der Roten Falken seit 2017
- Teil des pädagogischen Büros der Kinderfreunde
- Ortsgruppe Haid/Ansfelden in Oberösterreich
- Online-Aktivitäten seit April 2020
 - wöchentlich FalkenOnline
 - Jugendpreis 2020

Kinder brauchen ihr soziales Umfeld. Immer.

Gerade in schwierigen Zeiten müssen wir Kindern Sicherheit geben.

Ablauf

So klappen virtuelle Gruppenstunden

- Plattformen und Basics im Zoom
- Gruppenstunden: Vorbereitung und Tipps & Tricks
- Praktische Online-Tools und Ideen für Gruppenstunden

Plattformen

Zahlreiche Möglichkeiten

Es gibt unzählige Plattformen auf denen Online-Gruppenstunden veranstaltet werden können - hier drei Plattformen, die bereits in der kostenfreien Version übersichtlich und leicht zu bedienen sind:

- Google Hangouts
- Skype
- Zoom

Warum ZOOM?

Einstieg in Grundfunktionen

- Für kurze, kleine Meetings sogar gratis nutzbar
 - bis zu 100 Teilnehmer*innen und Dauer max. 40 Minuten
- Im Vergleich zu anderen Anbieter*innen relativ günstig
 - *140 Euro / Jahr netto bzw. 14 Euro / Monat netto*
- Monatlich kündbar
- Benutzer*innen-freundlich
- Viele nützliche Funktionen bereits in der günstigsten Variante (Pro-Paket)

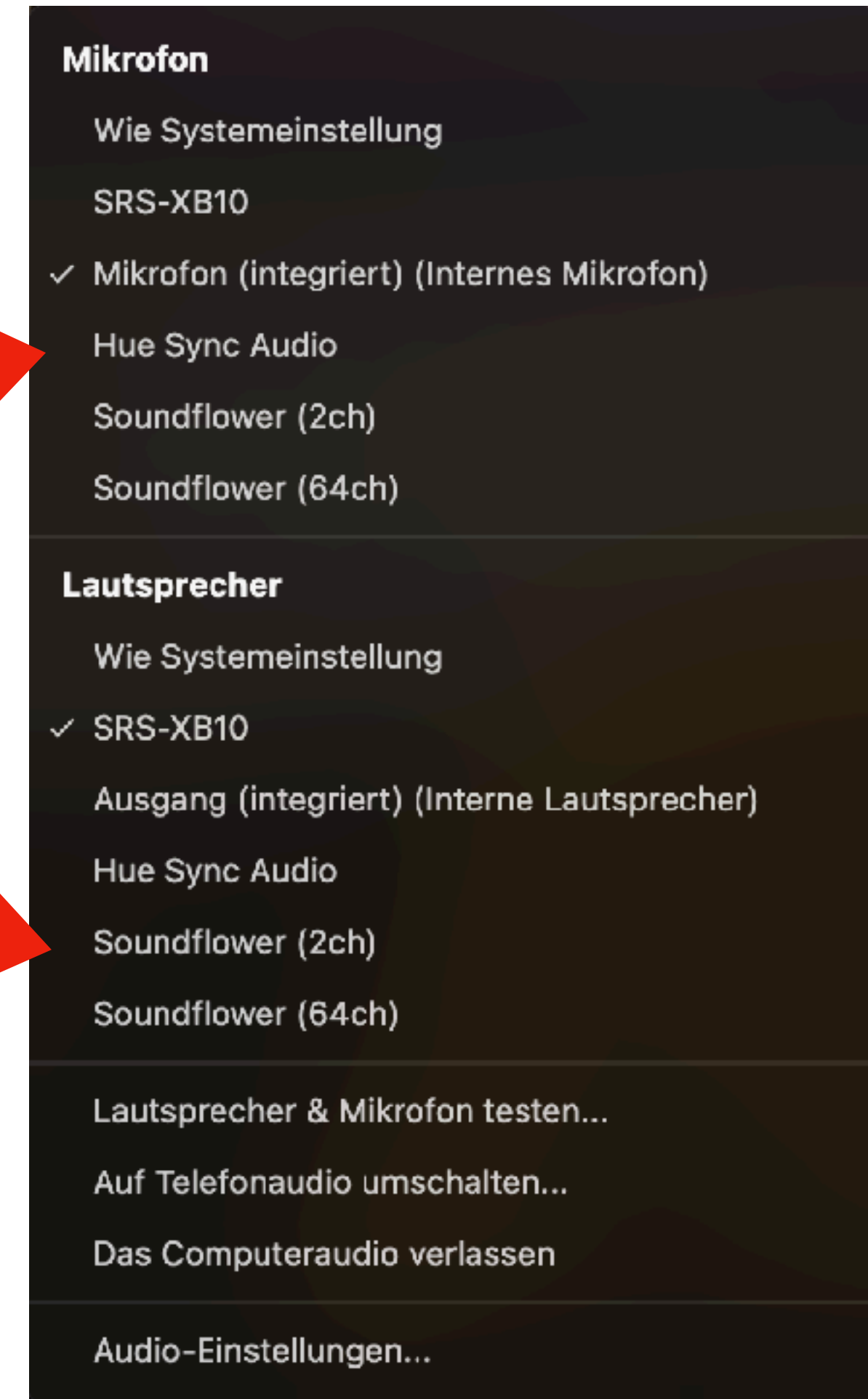
**Könnnt ihr mich hören?
Ich hör euch nicht!**

Erster Satz jedes Videomeetings


Bedienung

Audioeinstellungen

Audioinput und
-output muss
richtig eingestellt
sein.



Audioeinstellungen

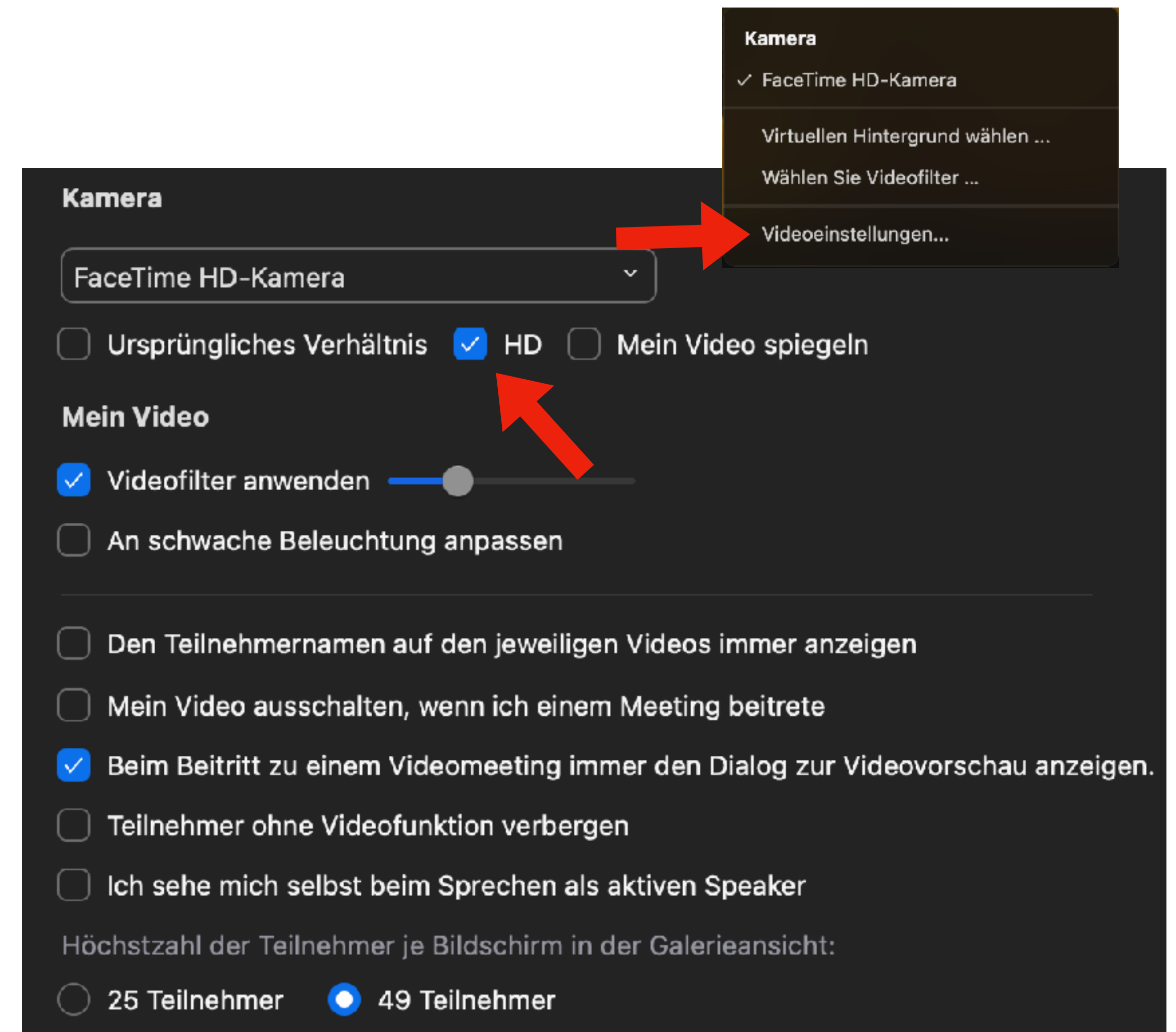


Die Steuerungsleiste (im Host-Modus)

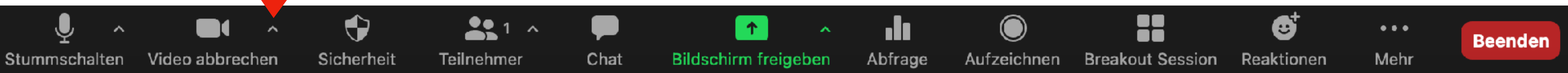
Bedienung

Videoeinstellungen

HD nur bei guter Internetverbindung aktivieren



Videoeinstellungen



Die Steuerungsleiste (im Host-Modus)

Sicherheit, Freigaben, Einstellungen

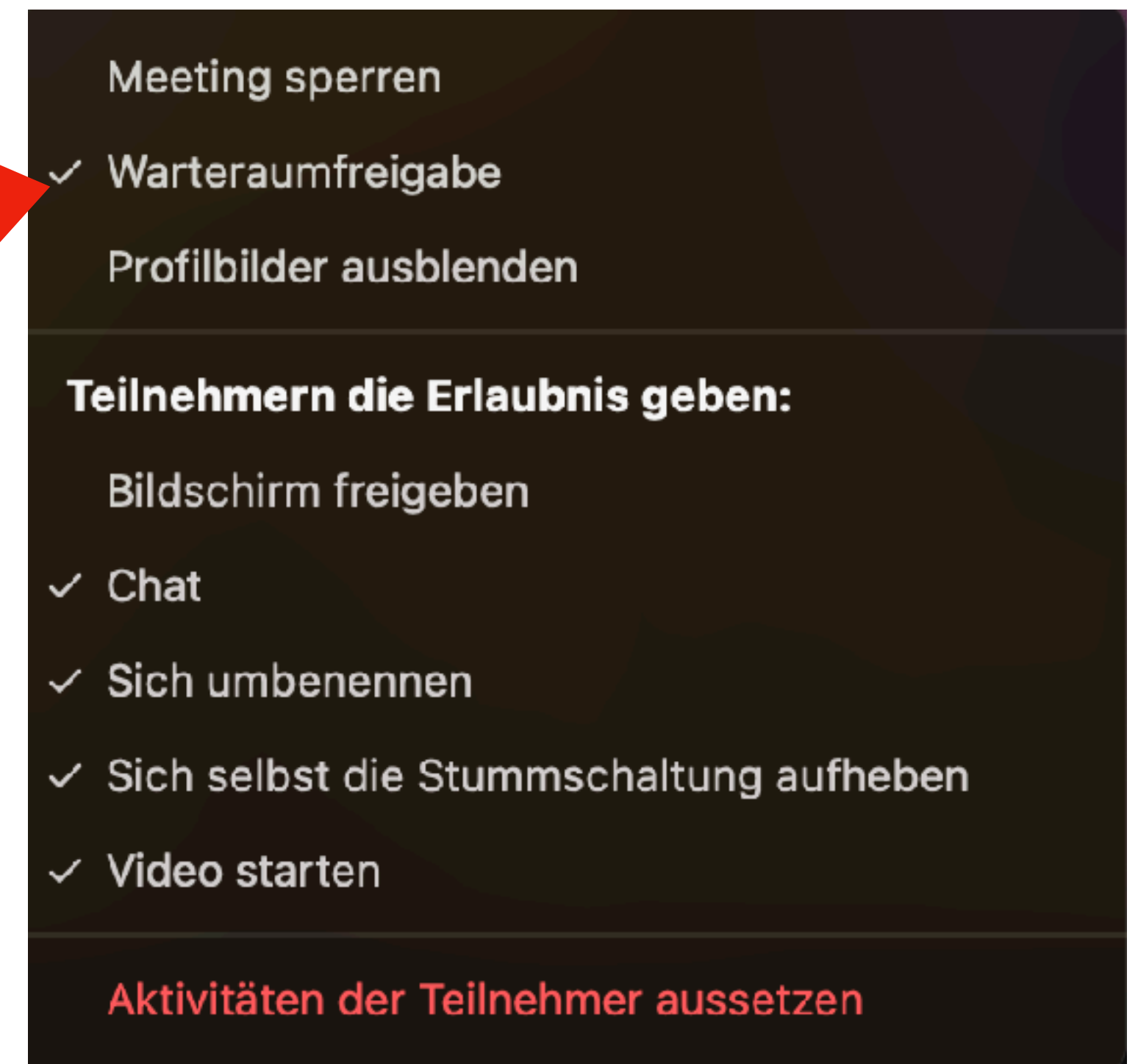
Was zu beachten ist?

- Trend: Call-Bombing
- Warteraum einrichten
- Bildschirmfreigabe für Teilnehmer*innen deaktivieren
- Zoom mittels Updates immer am neuesten Stand halten, sonst kann es zu Problemen in Meetings führen

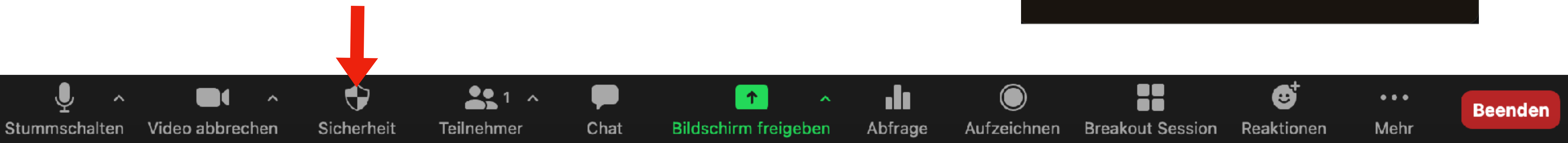
Bedienung

Sicherheitseinstellungen

Meeting sperren,
wenn alle
Teilnehmer*innen
anwesend sind.



Sicherheitseinstellungen

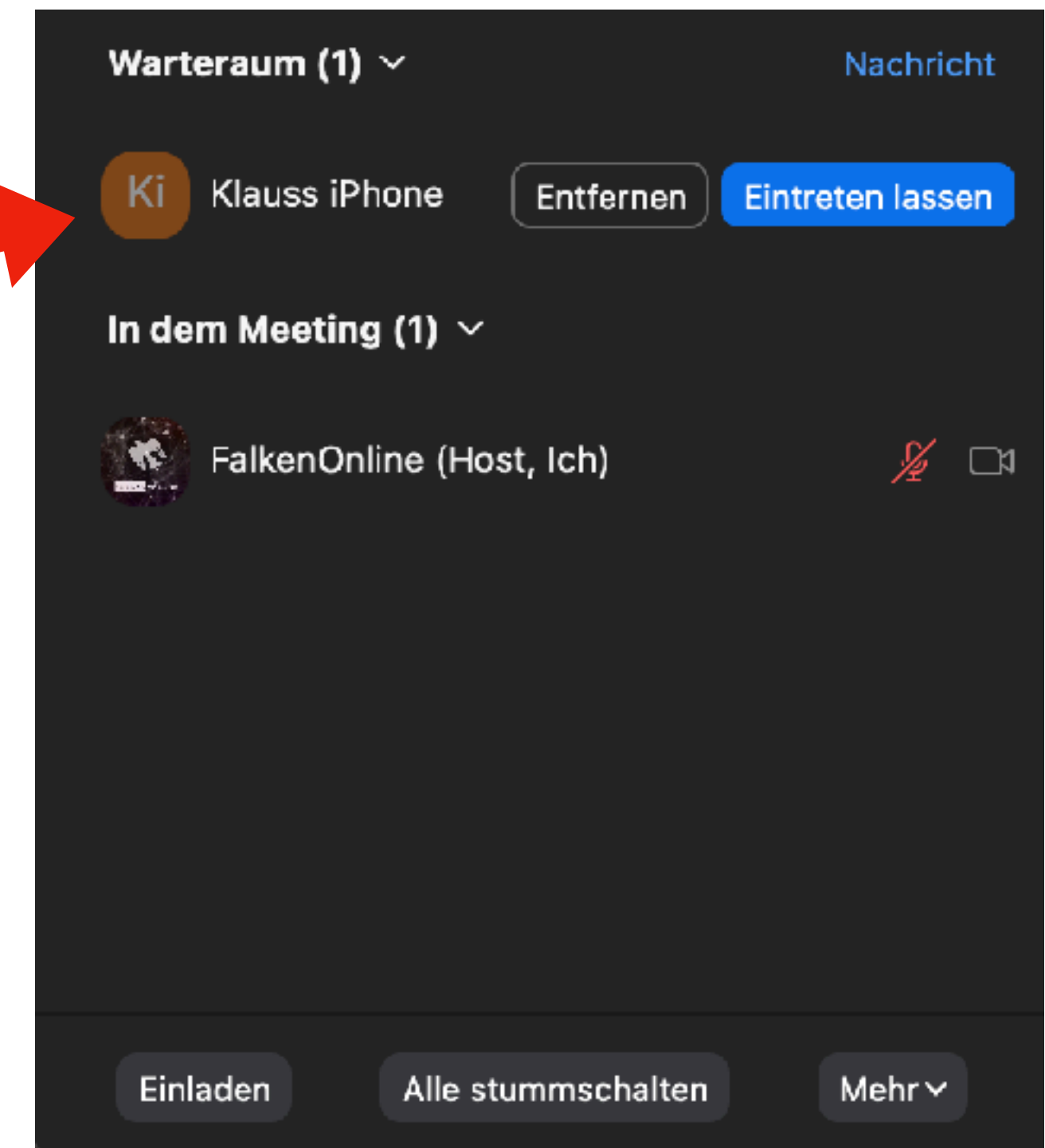


Die Steuerungsleiste (im Host-Modus)


Bedienung

Sicherheitseinstellungen

Bei aktiviertem Warteraum müssen Teilnehmer*innen hereingelassen vom (Co-) Host werden.



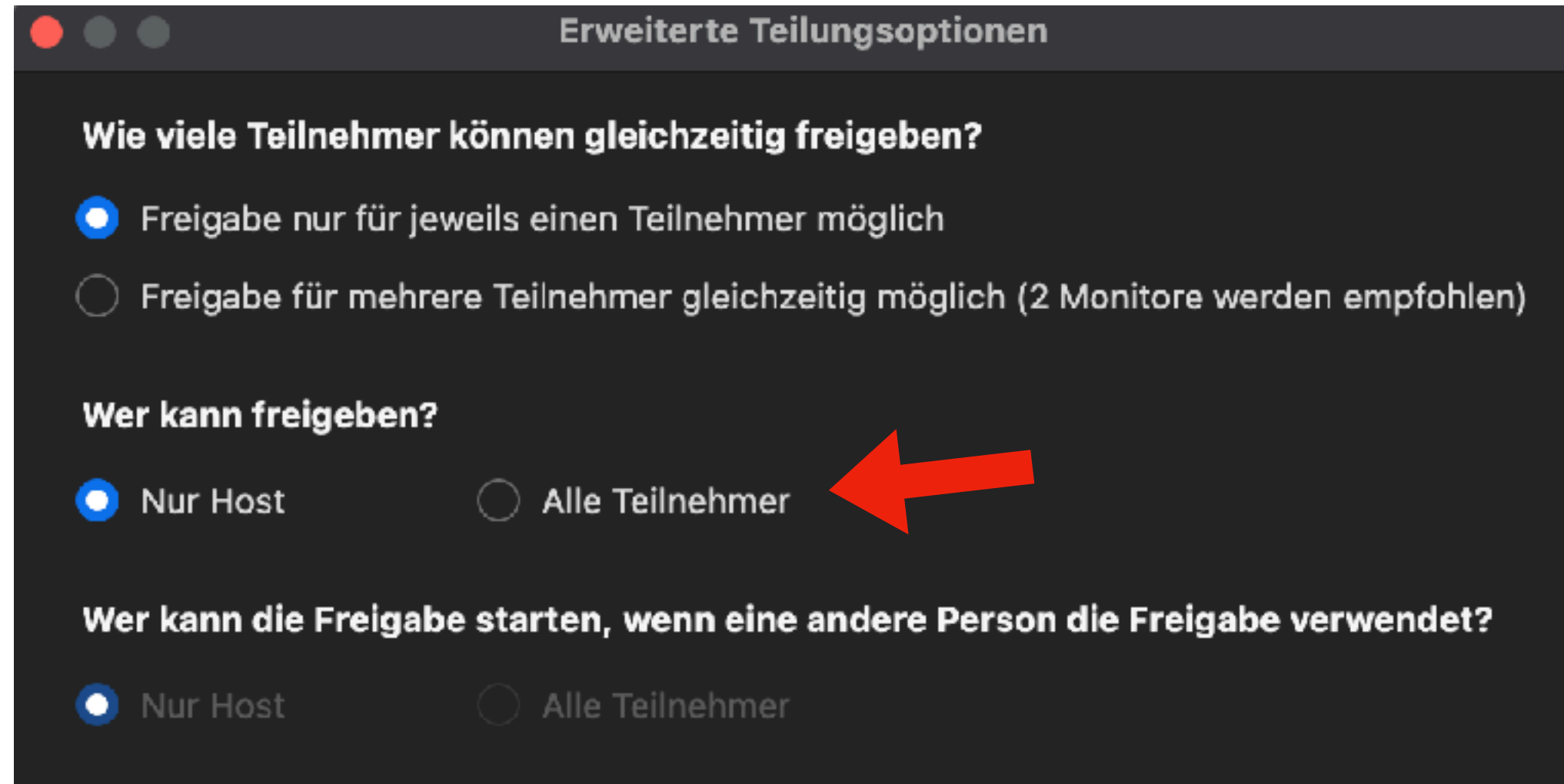
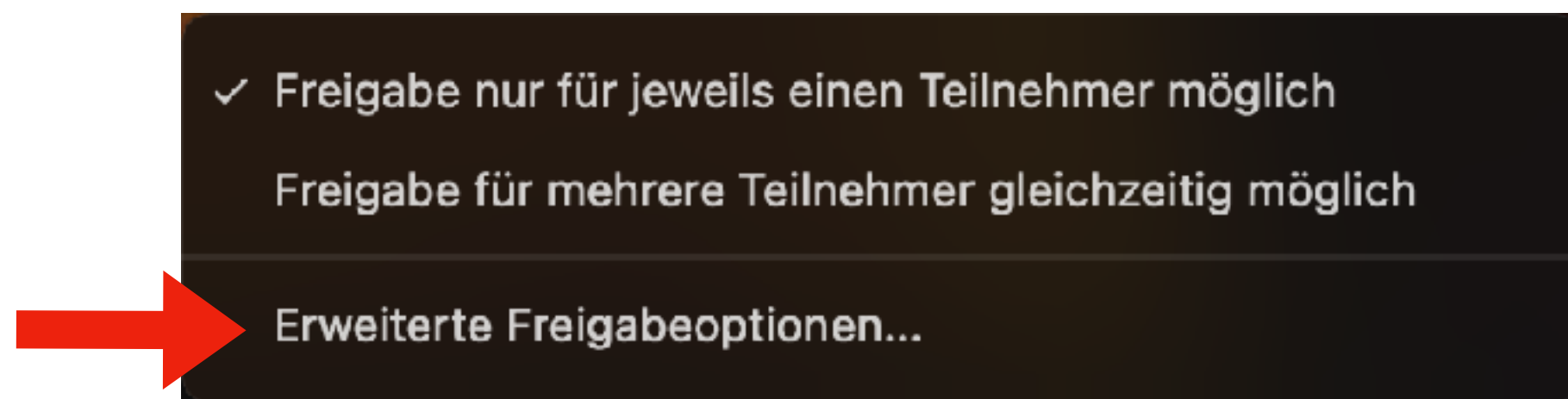
Teilnehmer*innen-Übersicht



Die Steuerungsleiste (im Host-Modus)

Bedienung

Bildschirmfreigabe



Freigabe für Teilnehmer*innen kann während dem Meeting erteilt werden.

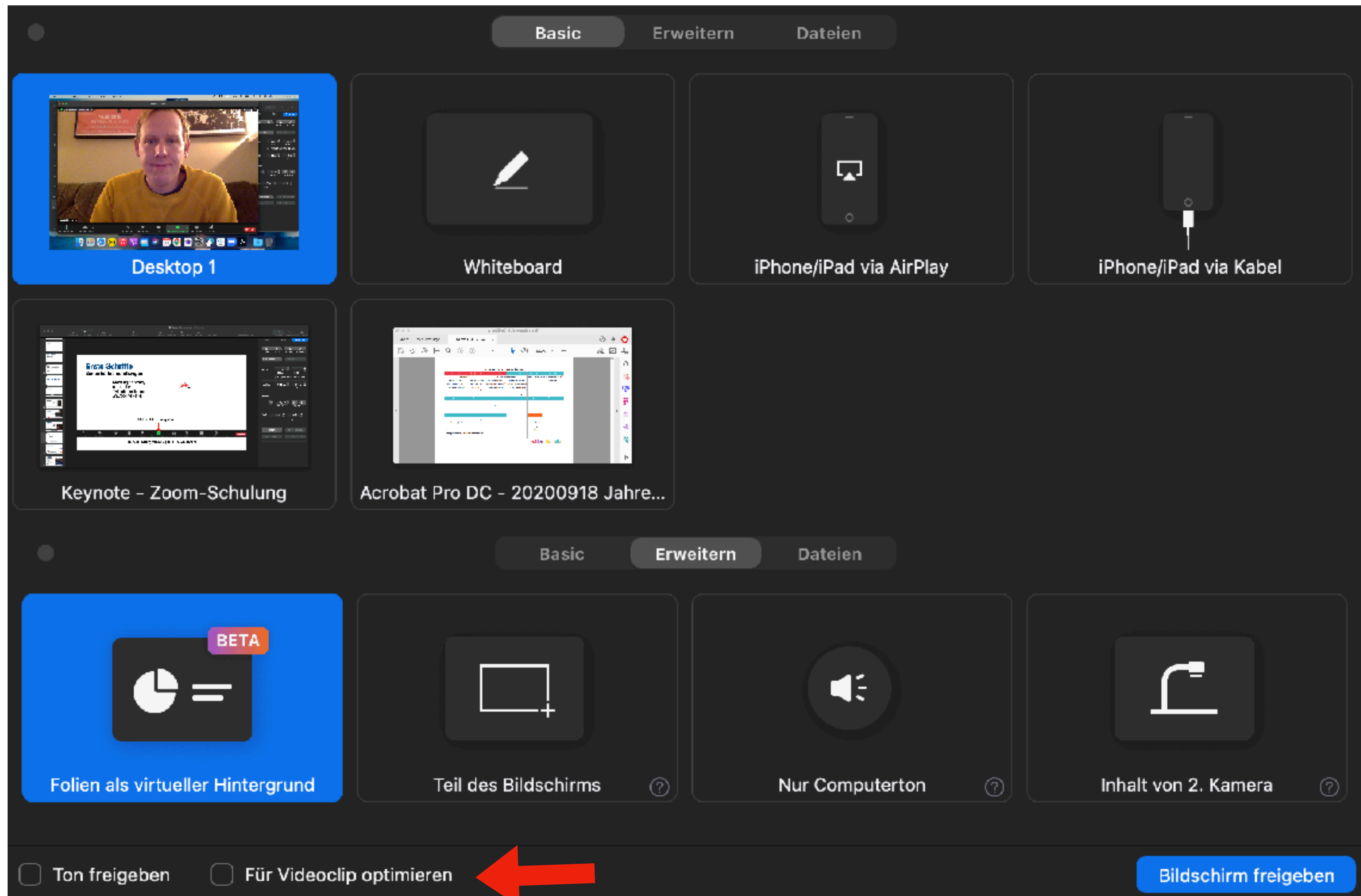
Bildschirmfreigabe



Die Steuerungsleiste (im Host-Modus)

Bildschirmfreigabe

Inhalte teilen



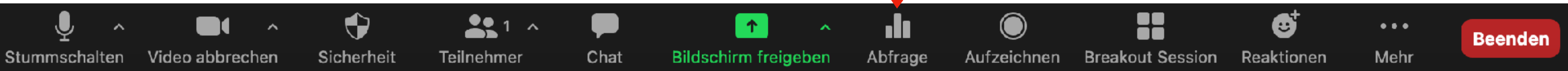
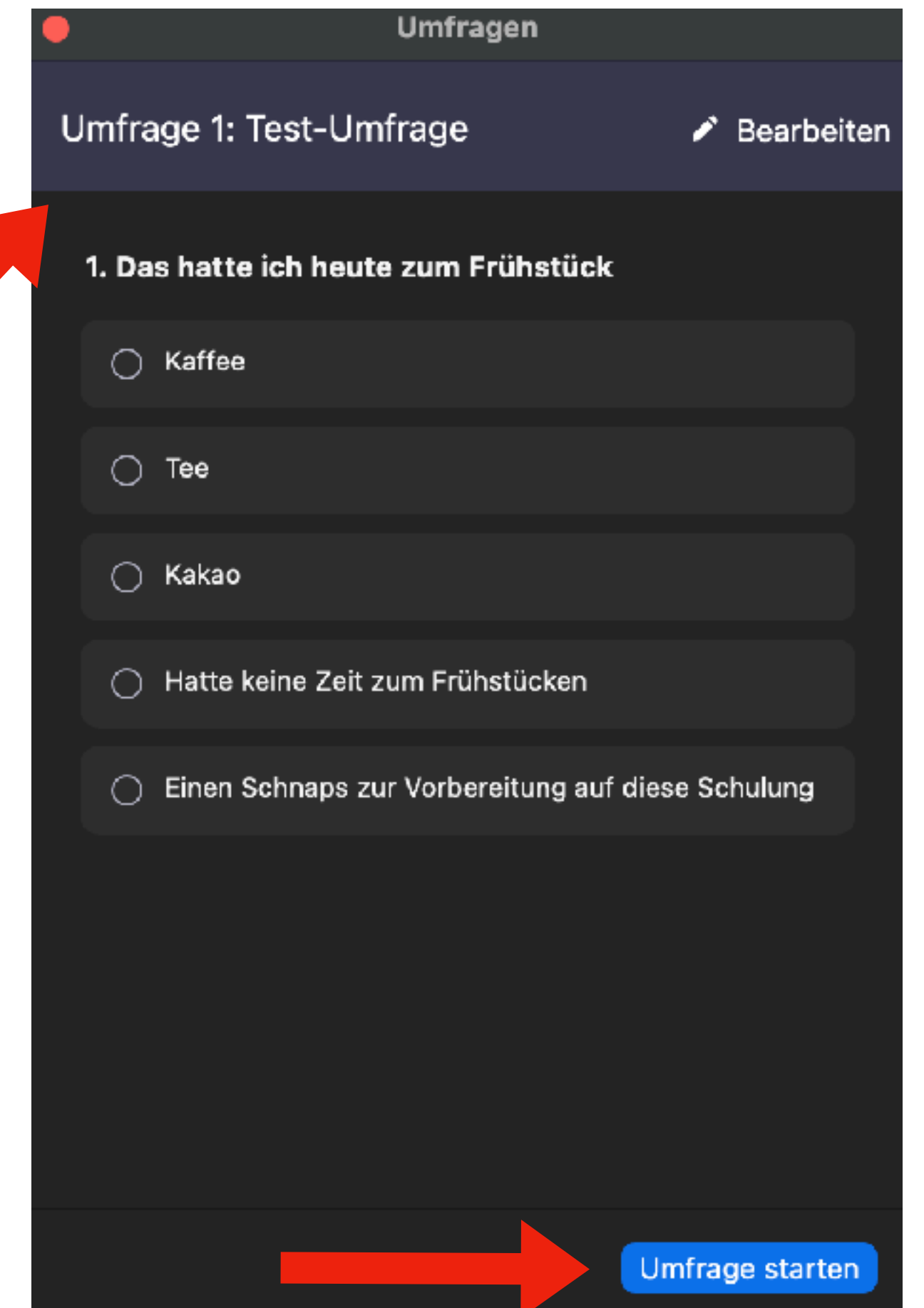
- Beim Teilen von Videos:
 - Ton freigeben
 - Optimierung aktivieren

Bedienung

Abfrage (Umfrage)

Sollte im Vorfeld in der Meetingeinrichtung vorbereitet werden!

Umfragetool




Die Steuerungsleiste (im Host-Modus)

Bedienung

Breakout-Session

- Ermöglicht das Erstellen von virtuellen Räumen bzw. die Aufteilung von Teilnehmer*innen in kleinere Gruppen
- Insbesondere für Workshops nützlich - Methoden wie WorldCafe sind einfach umgesetzt
- Je nach Einstellung können Teilnehmer*innen selbst zw. Räumen wechseln oder müssen vom Host verschoben werden
- Breakout-Session vor dem Meeting einrichten

Personen zuordnen
und Räume öffnen



Die Steuerungsleiste (im Host-Modus)

Einfach ausprobieren.

Kreativität + gute Vorbereitung = coole Gruppenstunde

Grundüberlegungen

für virtuelle Gruppenstunden

- **Für welche Altersgruppe mache ich eine Gruppenstunde und wie kompetent sind sie im Umgang mit technischen Geräten?**
Überlegen, ob die Zielgruppe überhaupt Methoden, Zoom-Funktionen und Webtools versteht oder benutzen kann; Auch Mitdenken auf welchen Geräten sie arbeiten. Auf Mobilgeräten ist die Nutzung oft komplizierter.
- **Wie lange brauche ich normalerweise in einer „realen“ Gruppenstunde dafür?** Grundregel: Online dauert alles mindestens eineinhalb Mal so lange.
- **Ist das Programm ohne das ich den Kids dabei helfen kann machbar?**
zb.: Komplizierte Basteleien

Grundüberlegungen für virtuelle Gruppenstunden

- **Schaff ich das alleine oder hol' ich mir Unterstützung?**
Online-Meetings sind anstrengend, weil es sehr viel Aufmerksamkeit erfordert. Zusätzlich zum Anleiten etc. ist man hier nochmal mehr Moderator*in als in normalen Gruppenstunden.
- **Wenn mal was nicht so gut funktioniert:**
Lasst den Kopf nicht hängen. Ihr werdet schnell merken, dass es den meisten Kids nicht darum geht, was man in der virtuellen Gruppenstunde macht, sondern das sie Zeit mit euch und ihren Freund*innen verbringen können.

Kommunikation

ist die halbe Miete

- Installiert vorab einen Kommunikationskanal mit den Eltern und/oder den Kids
 - Kommuniziert mindestens 2 Tage vor der Gruppenstunde was am Programm steht und was dafür gebraucht wird
 - Erinnert sie am Morgen des selben Tags noch einmal daran. Schickt auch den Zugangslink noch einmal mit aus
 - Ersucht die Eltern auch in der Nähe zu bleiben, wenn ihr Programm macht, wo eventuell Unterstützung benötigt werden könnte

Rituale etablieren

schafft Struktur in chaotischen Meetings

- Wie auch in der Gruppenstunde helfen euch Rituale Struktur in den Ablauf zu bringen
 - **Beispiele:**
Gefühlrunde am Anfang; Hand heben wenn man etwas sagen will; ein einfaches Zeichen, dass alle zuhören sollen
- **Abschluss:**
Überlegt euch einen klaren, gleichbleibenden Abschluss. Online-Gruppenstunden können unterschiedlich lang dauern, je nach Stimmung und Programm. Seid hier also flexibel - überlegt euch aber wie ihr immer zu einem guten Abschluss kommen könnt.

**ZOOM + WebTools + ihr =
unendliche Möglichkeiten**

Tobt euch aus :)

Ideen für Gruppenstunden


Erfahrungen aus Gruppenstunden & FalkenOnline

- **Einfache Basteleien**
- **Just dance Parties (mithilfe von Youtube oder Watch2Together)**
- **Thematische Workshops**
- **Werwolf spielen**
- **Charade**
- **Activity**
- **Quizshows**

Ideen für Gruppenstunden

Erfahrungen aus Gruppenstunden & FalkenOnline

- **Sport und Yoga**
- **Was nur bedingt gut funktioniert:** Gemeinsam singen oder Filmabende
- **Was (nachhaltig) sehr cool sein kann:** Versucht doch mal Eltern einzubinden: Kocht was zusammen oder macht ein Familienquiz; Versucht ein Elterncafé, bei dem sich auch die Eltern austauschen können.
- Mehr Inspiration unter www.rotefalken.at/online



Ideen für Gruppenstunden

Cooler Online-Tools

- skribbl.io - gemeinsam Zeichnen & Raten
- kahoot.com - Zum Erstellen von Quizzes und Umfragen
- w2g.tv - Watch2gether Plattform zum gemeinsamen Videoschauen
- youtube.com
- Apps & Spiele
 - Der Hit: Among Us
 - codenames.game
 - UNO und andere Spiele, die es als APP gibt



Tools für Workshops


Drittanbieter*innen-Tools

- Essentials:
 - **GoogleDocs** - gemeinsam bearbeitbares Online-Dokument
 - **GoogleJamboard** - gemeinsam bearbeitbares Online-Flipchart
 - **mentimeter.com** - Online-Abstimmungen (grafisch darstellen)



Lasst die Kids mitreden!

Je partizipativer ihr das Programm plant, umso besser funktioniert es



Solltet ihr Unterstützung brauchen, stehe ich euch gerne mit Rat und Tat zur Seite:

Tel: 01/512129856

Email: klaus.schoengruber@kinderfreunde.at

**Danke für eure Aufmerksamkeit und
VIEL ERFOLG BEI EUREN GRUPPENSTUNDEN**

